

3.1 Основные финансовые результаты

Отчет о прибылях и убытках

Процентные доходы, млрд руб.



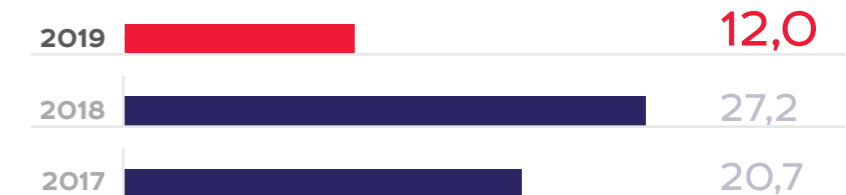
Процентные доходы увеличились за 2019 год на 6,8% и составили 147,4 млрд руб. преимущественно за счет роста процентного дохода по счетам и депозитам в других финансовых институтах и ЦБ РФ.

Чистый комиссионный доход, млрд руб.



Чистые комиссионные доходы сократились за 2019 год на 6,6% до 11,5 млрд руб. в том числе за счет уменьшения комиссий от расчетных операций и банковских переводов.

Чистая прибыль, млрд руб.



Чистая прибыль сократилась за 2019 год на 56,1% и составила 12,0 млрд руб. в значительной степени в связи с технической переоценкой бессрочных субординированных еврооблигаций, а также сокращением чистых процентных доходов.

Балансовые показатели

Активы, млрд руб.



Совокупные активы выросли за 2019 год на 12,9% – до 2 423,5 млрд руб.

Кредитный портфель (до вычета резерва), млрд руб.



Совокупный кредитный портфель (до вычета резервов) увеличился по сравнению с 2018 годом на 12,0% и составил 829,2 млрд руб.


Средства клиентов, млрд руб.



Средства клиентов увеличились за 2019 год на 5,3% и составили 1 339,5 млрд руб.

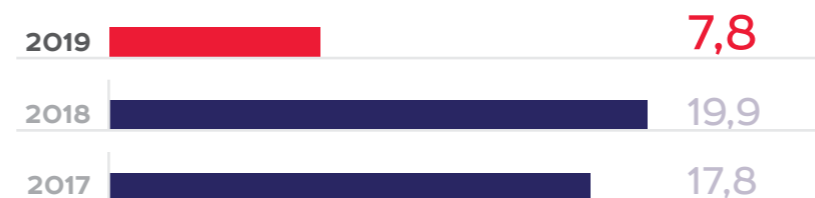
Финансовые коэффициенты

Чистая процентная маржа, %



Чистая процентная маржа (NIM) составила 2,2% на фоне увеличения процентных расходов на 14,0% в течение 2019 года.

Рентабельность капитала, %



Показатель рентабельности собственного капитала (ROE) сократился до 7,8%¹ в том числе с связи с технической переоценкой бессрочных субординированных еврооблигаций, номинированных в иностранной валюте, на фоне продолжившегося укрепления курса рубля в четвертом квартале 2019 года.

Стоимость риска, %



Стоимость риска (COR) составила 1,0% по итогам 2019 г., что свидетельствует о сохранении высокого качества кредитного портфеля.

¹ При расчете ROAE в составе капитала не учитывается бессрочный субординированный долг объемом 37,9 млрд руб.